

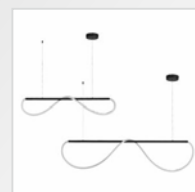
NOWOŚCI
2024



Spis treści



Alisa 1



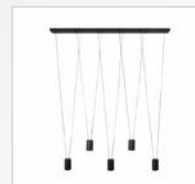
Meleca 3




Lungo 5




Tropea 7



Toledo 9



Mariposa 11



Diamond 13



Tarja 17



Plum 19



Midway
Cristal 21



Almeria 23



Parma 25



Terra 29



Luna 30



Geometric
System 31



Tokio 37






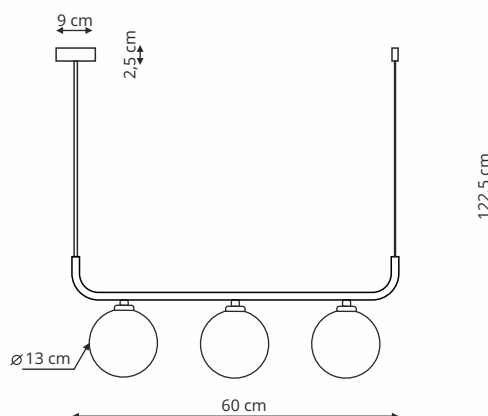
Gaja 39



ALISA

LP-005/3L złota
LP-005/3L grafitowa

-  sz. 60 x gł. 13 x wys. 122,5 cm
-  metal, szkło
-  3 x E14, max LED 40W





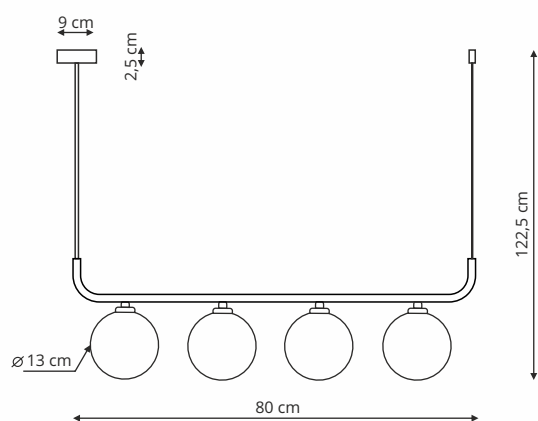
LP-005/4L złota

LP-005/4L grafitowa

 sz. 80 x gł. 13 x wys. 122,5 cm

 metal, szkło




 4 x E14, max LED 40W

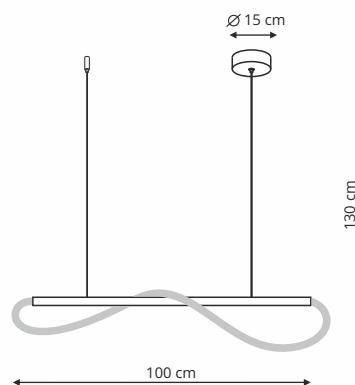




MELECA

LP-2345/1P S czarna

-  sz. 100 x wys. 130 cm / tuba silikonowa 160 cm
-  metal, akryl
-  1 x LED 24W, 4000K

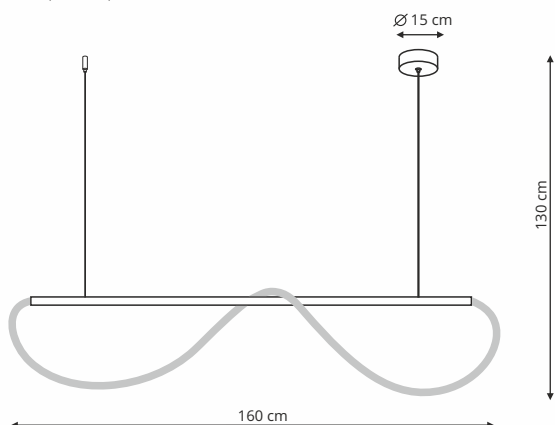


Czarny



LP-2345/1P M czarna




- sz. 160 x wys. 130 cm / tuba silikonowa 250 cm
- metal, akryl
- 1 x LED 36W
CCT 3000, 4000, 6000K

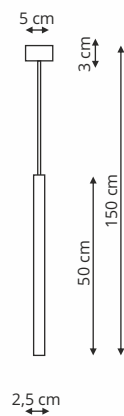







LUNGO

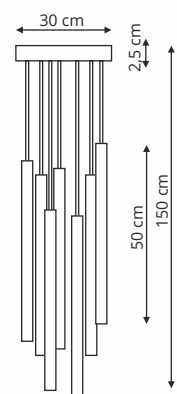
LP-894/1P czerwona

-  sz. 2,5 x gł. 2,5 x wys. 150 cm
-  metal
-  1 x G9, max LED 5W




LP-894/7P kolorowa

-  sz. 30 x gł. 30 x wys. 150 cm
-  metal
-  7 x G9, max LED 5W



 Czerwony




 Kolorowa - Czarny / Złoty / Czerwony

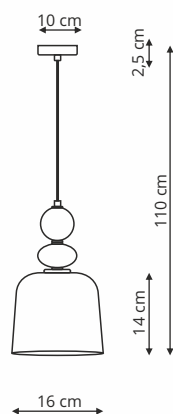




TROPEA

LP-2004/1P S Bursztynowa




-  sz. 16 x gł. 16 x wys. 110 cm
-  szkło
-  1 x E27, max LED 15W

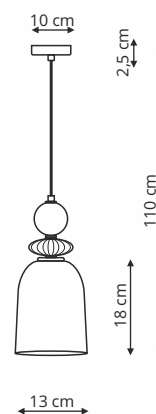





LP-2004/1P M Bursztynowa

LP-2004/1P M Dymna

LP-2004/1P M Biała

-  sz. 13 x gł. 13 x wys. 110 cm
-  szkło
-  1 x E27, max LED 15W




-  Bursztynowy
-  Dymny
-  Biała





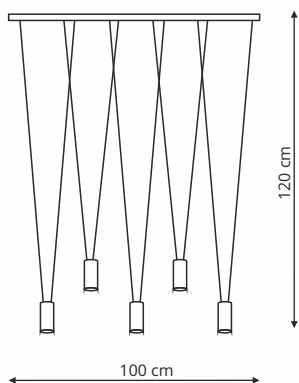
TOLEDO

LP-432/5P Czarna

 sz. 100 x gł. 5,5 x wys. 120 cm

 metal

 5 x GU10, max LED 8W



Czarny

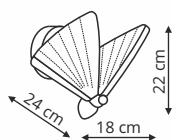




MARIPOSA

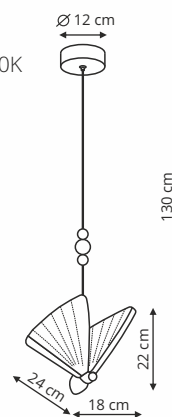
LP-1715/1W kinkiet

- sz. 18 x gł. 24 x wys. 22 cm
- metal, akryl
- 1 x LED, 8W
CCT 3000, 4000, 6000K



LP-1715/1P




- sz. 18 x gł. 24 x wys. 130 cm
- metal, akryl
- 1 x LED, 8W
CCT 3000, 4000, 6000K

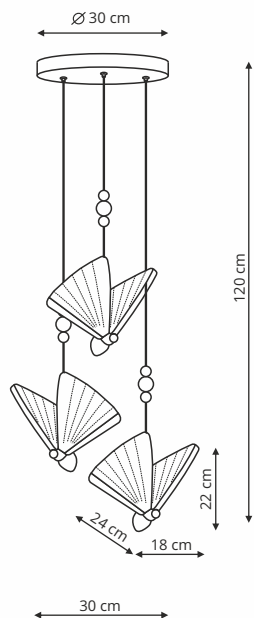


Złoty



LP-1715/3P




-  sz. 30 x gł. 30 x wys. 120 cm
-  metal, akryl
-  3 x LED, 24W
CCT 3000, 4000, 6000K

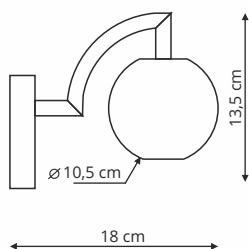







DIAMOND

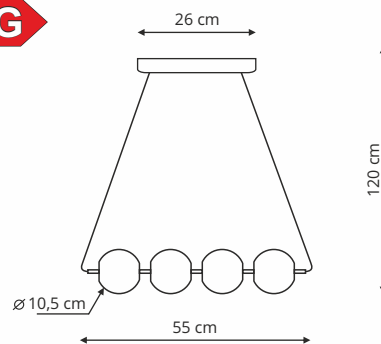
LP-2202/1W złota

-  sz. 10,5 x gł. 18 x wys. 13,5 cm
-  metal, akryl
-  1 x LED: 5W, CCT 3000, 4000, 6000K






LP-2202/4L złota

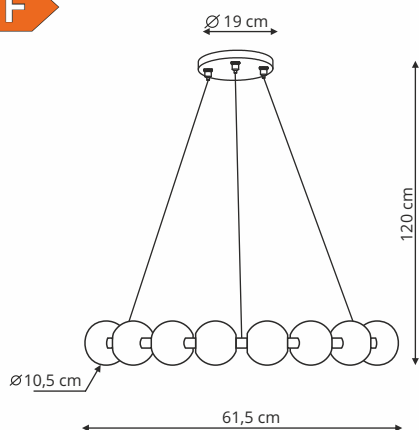
-  sz. 55 x gł. 10,5 x wys. 120 cm
-  metal, akryl
-  4 x LED: 5W, CCT 3000, 4000, 6000K





LP-2202/18P złota

-  sz. 61,5 x gł. 61,5 x wys. 120 cm
-  metal, akryl
-  18 x LED: 5W,
CCT 3000, 4000, 6000K

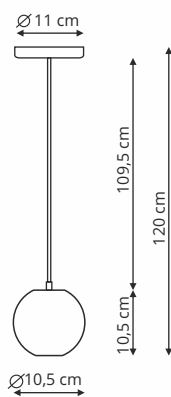




DIAMOND

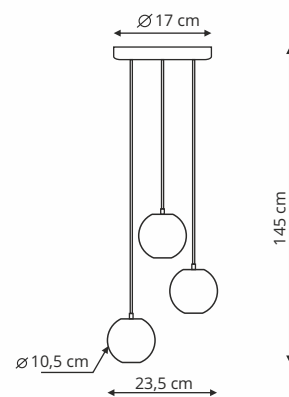
LP-2202/1P złota

- sz. 10,5 x gł. 10,5 x wys. 120 cm
- metal, akryl
- 1 x LED: 5W, CCT 3000, 4000, 6000K






LP-2202/3P złota

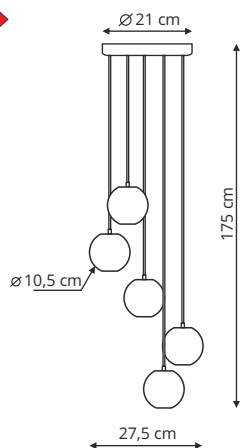
- sz. 23,5 x gł. 10,5 x wys. 145 cm
- metal, akryl
- 3 x LED: 5W, CCT 3000, 4000, 6000K





LP-2202/5P złota




-  sz. 27,5 x gł. 10,5 x wys. 175 cm
-  metal, akryl
-  5 x LED: 11W,
CCT 3000, 4000, 6000K

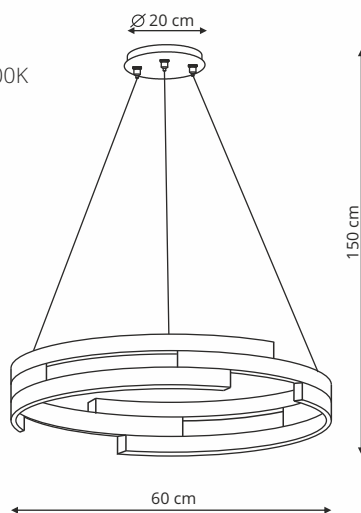




TARJA

LP-1810/1P złota

-  sz. 60 x gł. 60 x wys. 150 cm
-  metal, akryl
-  1 x LED: 36W
CCT 3000, 4000, 6000K



Złoty

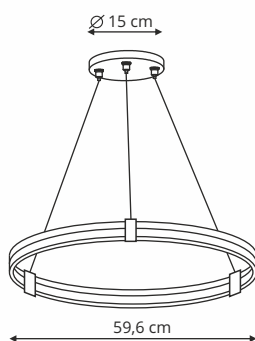




PLUM

LP-0407/1P M czarna Triangle

- sz. 59,6 x gł. 59,6 x wys. 150 cm
- metal, akryl
- 1 x LED: 32W
CCT 3000, 4000, 6000K



LP-0407/1P L czarna Triangle




- sz. 80,4 x gł. 80,4 x wys. 150 cm
- metal, akryl
- 1 x LED: 40W
CCT 3000, 4000, 6000K

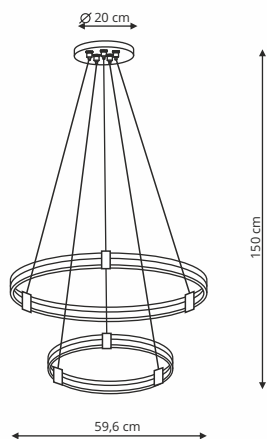


Czarny / Transparentny / Złoty






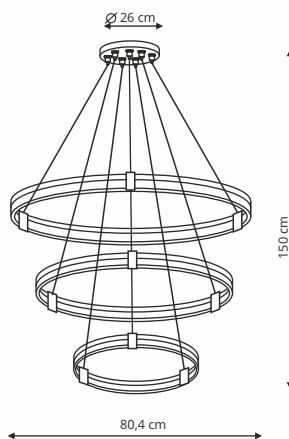
LP-0407/2P czarna


-  sz. 59,6 x gł. 59,6 x wys. 150 cm
-  metal, akryl
-  2 x LED: 24W, 32W, CCT 3000, 4000, 6000K
CCT 3000, 4000, 6000K



LP-0407/3P czarna




-  sz. 80,4 x gł. 80,4 x wys. 150 cm
-  metal, akryl
-  3 x LED: 24W, 32W, 40W
CCT 3000, 4000, 6000K

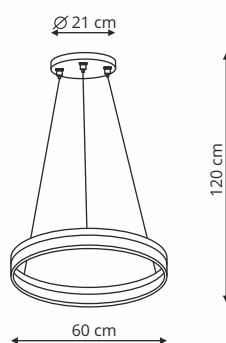







MIDWAY CRISTAL

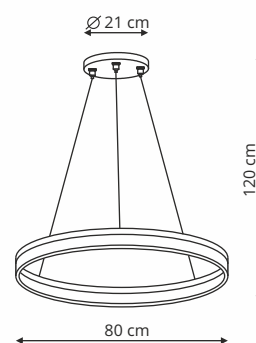
LP-033/1P S złoty Cristal Triangle


-  sz. 60 x gł. 60 x wys. 120 cm
-  metal, akryl
-  1 x LED: 40W
CCT 3000, 4000, 6000K



LP-033/1P L złoty Cristal Triangle

-  sz. 80 x gł. 80 x wys. 120 cm
-  metal, akryl
-  1 x LED: 50W
CCT 3000, 4000, 6000K






 Złoty / Transparentny

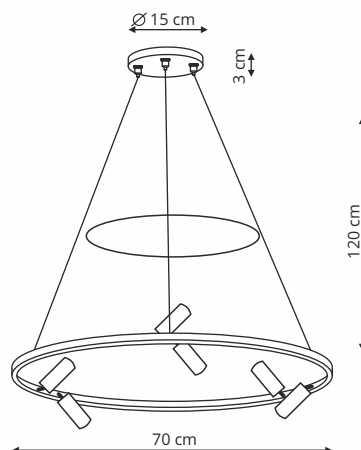




ALMERIA


LP-907/1P czarna

-  sz. 70 x gł. 70 x wys. 120 cm
-  metal
-  6 x LED: 6 x 3W, 4000K



Czarny





PARMA

* W komplecie zamienne kolory ringów

Dostępne kolory ring

Biały





Złoty






Czarny

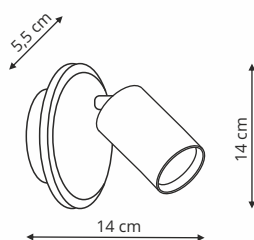


 Biały / Złoty




 Czarny / Złoty

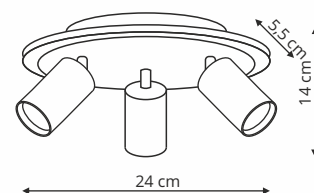
LP-0612/1WS biało złota
LP-0612/1WS czarno złota

-  sz. 14 x gł. 5,5 x wys. 14 cm
-  metal, akryl
-  1 x GU10; CCT 3000K/4000K/6000K
LED 5W (dodatkowe źródło światła)






LP-0612/3C Okrągła biało złota*
LP-0612/3C Okrągła czarno złota*

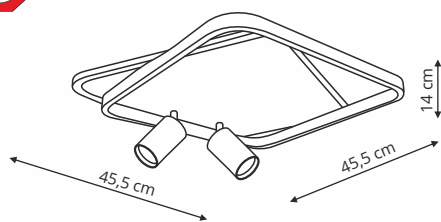
-  sz. 24 x gł. 5,5 x wys. 14 cm
-  metal
-  3 x GU10; CCT 3000K/4000K/6000K
LED 13W (dodatkowe źródło światła)





LP-0612/2C Kwadrat biało złota*
LP-0612/2C Kwadrat czarno złota*

-  sz. 45,5 x gł. 45,5 x wys. 14 cm
-  metal, akryl
-  2 x GU10; CCT 3000K/4000K/6000K
LED 36W (dodatkowe źródło światła)







PARMA

* W komplecie zamienne kolory ringów




Dostępne kolory ring

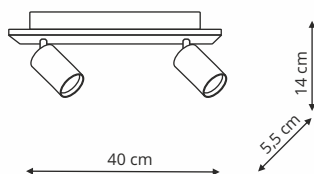


 Biały / Złoty




 Czarny / Złoty

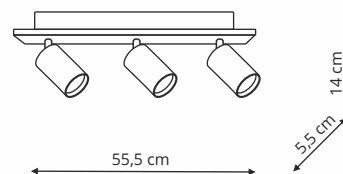
LP-0612/2WS biało złota (+ 2 białe ringi)*
LP-0612/2WS czarno złota (+ 2 czarne ringi)*

-  sz. 40 x gł. 5,5 x wys. 14 cm
-  metal, akryl
-  2 x GU10 + LED 8W (dodatkowe źródło światła)
CCT 3000K, 4000K, 6000K






LP-0612/3WS biało złota (+ 3 białe ringi)*
LP-0612/3WS czarno złota (+ 3 czarne ringi)*


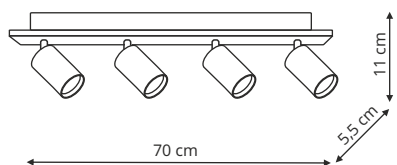
-  sz. 55,5 x gł. 5,5 x wys. 14 cm
-  metal, akryl
-  3 x GU10 + LED 12W (dodatkowe źródło światła)
CCT 3000K, 4000K, 6000K





LP-0612/4C biało złota (+ 4 białe ringi)*
LP-0612/4C czarno złota (+ 4 czarne ringi)*


-  sz. 70 x gł. 5,5 x wys. 11 cm
-  metal, akryl
-  4xGU10 + LED 20W (dodatkowe źródło światła)
CCT 3000K, 4000K, 6000K (pilot w komplecie)






TIERRA

LP-1106/1C Tierra

 sz. 33 x gł. 33 x wys. 8 cm

 akryl

 1 x LED: 24W, 4000K






8 cm

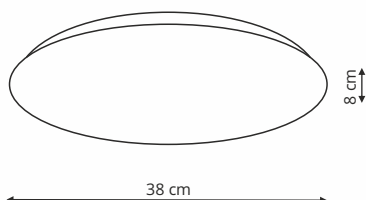
33 cm



LUNA

LP-1106/1C Luna

-  sz. 38 x gł. 38 x wys. 8 cm
-  akryl
-  1 x LED: 24W, 4000K






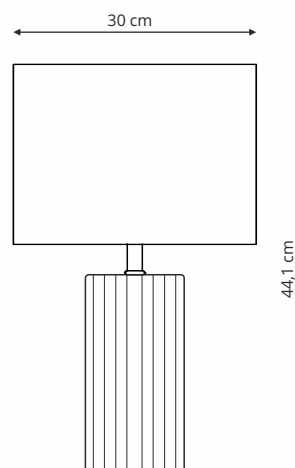
 Szary



TOKIO

LP-787/1T Biała
LP-787/1T Czarna
LP-787/1T Miętowa
LP-787/1T Beżowa

-  sz. 30 x gł. 30 x wys. 44,1 cm
-  szkło, tkanina
-  1 x E27, max LED 15W



Biały






Czarny

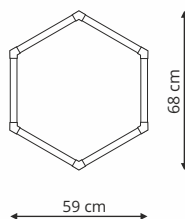







GEOMETRIC SYSTEM

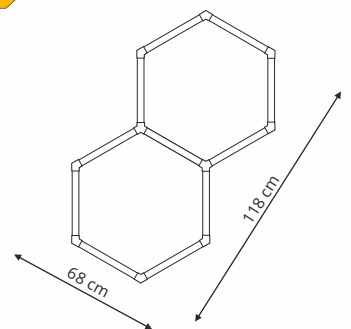
LP-0109/1C 4K

-  sz. 68 x gł. 2 x wys. 59 cm
-  akryl
-  LED 40W, 4000K



LP-0109/2C 4K

-  sz. 68 x gł. 2 x wys. 118 cm
-  akryl
-  LED 74W, 4000K



Biały

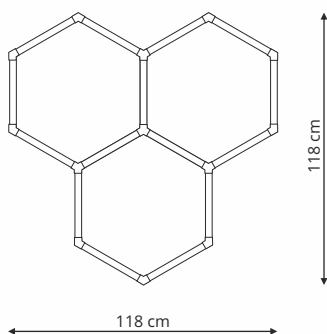


LP-0109/3C 4K

sz. 117 x gł. 2 x wys. 118 cm

akryl

LED 100W, 4000K

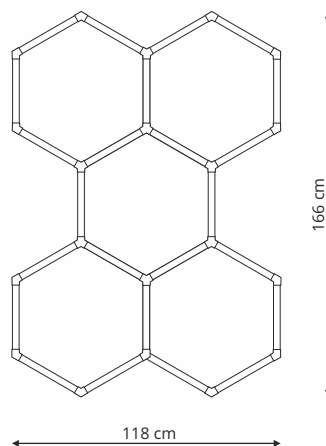




LP-0109/5C 4K

sz. 166 x gł. 2 x wys. 118 cm

akryl

LED 160W, 4000K





GEOMETRIC SYSTEM AKCESORIA




Możliwość dowolnego łączenia elementów:

- System umożliwia łączenie elementów zarówno pod kątem 120 stopni (w formie heksagonu) jak i 90 stopni (kwadrat/prostokąt). To oznacza, że możesz tworzyć zarówno regularne, geometryczne wzory, jak i bardziej swobodne, organiczne kompozycje.
- Jeśli chcesz zawiesić swoje oświetlenie, dostępne są linki, które umożliwią Ci stworzenie efektownego, zawieszanego układu.
- Kolekcja oferuje szeroki wybór łączników, dzięki którym możesz łączyć elementy w dowolny sposób.

 Biały



 Transparentny



LP-0109/1M 30cm

-  sz. 30 x gł. 2 cm
-  akryl
-  LED 40W, 4000K






LP-0109/ Linka + podsuf. LP-0109/ Zasilanie 1,5m

-  sz. 5 x wys. 120 cm
-  akryl

-  wys. 150 cm
-  akryl





LP-0109/ Linka

-  wys. 120 cm
-  akryl
-  LED 40W, 4000K





LP-0109/ Łącznik L 120

-  sz. 4 x wys. 4 cm
-  akryl



LP-0109/ Łącznik 3Y 120

-  sz. 6,8 x wys. 4 cm
-  akryl





LP-0109/ Łącznik I

sz. 6,6 x gł. 2,5 x wys. 4 cm
akryl



LP-0109/ Łącznik L 90

sz. 4,5 x wys. 4 cm
akryl



LP-0109/ Łącznik T 120

sz. 6,5 x gł. 2,5 x wys. 4 cm
akryl



LP-0109/ Łącznik X

sz. 6,5 x gł. 2,5 x wys. 4 cm
akryl



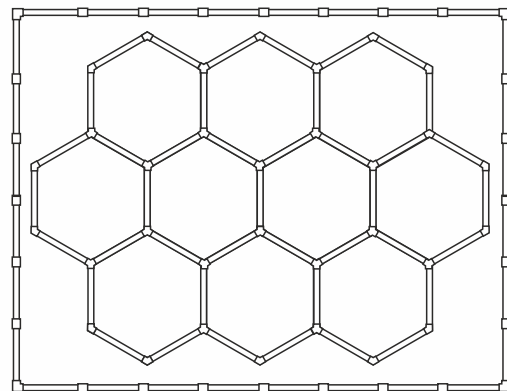
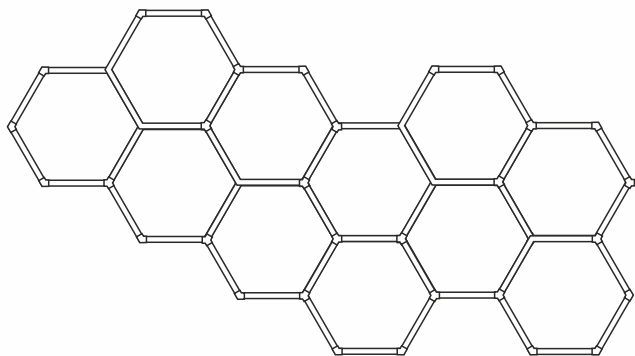
GEOMETRIC SYSTEM

to rewolucyjne oświetlenie modułowe, które otwiera przed Tobą nieograniczone możliwości konfiguracji. Pozwala na tworzenie własnych, unikalnych wzorów, dostosowanych do Twoich potrzeb.


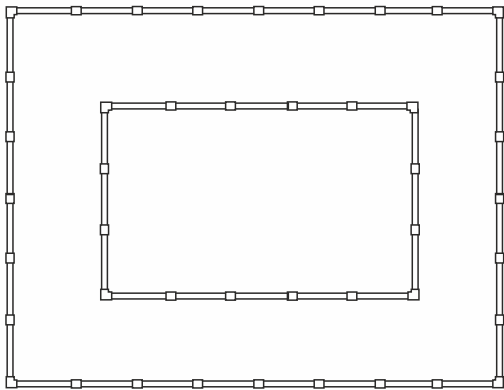

Zastosowanie:

- **Biura:** Geometric System doskonale sprawdzi się w biurach, gdzie można go wykorzystać jako stylowe oświetlenie sufitowe lub ścienne.
- **Pomieszczenia Użyteczności Publicznej:** W poczekalniach, korytarzach czy salach konferencyjnych system ten może stanowić zarówno praktyczne źródło światła, jak i designerski element wystroju.
- **Garaże:** Dzięki modułowej konstrukcji można dostosować oświetlenie do różnych obszarów garażu, zapewniając jednocześnie wystarczającą ilość światła.
- **Wnętrza Mieszkalne:** Geometric System to nie tylko oświetlenie publiczne. W domowych wnętrzach może pełnić rolę zarówno dekoracyjną, jak i funkcjonalną.

Geometric System to nie tylko lampa, to kreatywna przestrzeń do wyrażania swojego stylu. Pozwól swojej wyobraźni działać i stwórz unikalne kompozycje światła!



Możliwość nieograniczonej rozbudowy systemu i tworzenia dowolnych układów





GAJA

IP65

Wtyczka posiada stopień ochrony IP44

Odporność na temperatury od -50 C do +70 C

Wytrzymałość na uderzenia do 190 kg/cm²

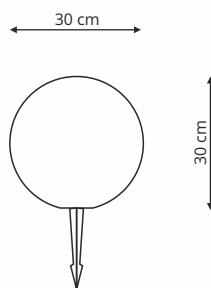
LP-JH-1095-300

sz. 30 x gł. 30 x wys. 30 cm

akryl

1 x E27, max LED 15W

Produkt posiada
certyfikat 



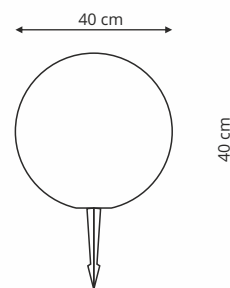
LP-JH-1095-400

sz. 40 x gł. 40 x wys. 40 cm

akryl

1 x E27, max LED 15W

Produkt posiada
certyfikat 



 Biały



LP-JH-1095-500

🔧 sz. 50 x gł. 50 x wys. 50 cm

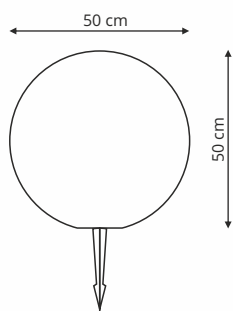
📏 akryl

💡 1 x E27, max LED 15W

Produkt posiada
certyfikat



IP 65





Light Prestige Sp. z o.o. Sp.k.
ul. Torowa 45
32-050 Skawina, Polska
tel.: +48 12 333 40 62